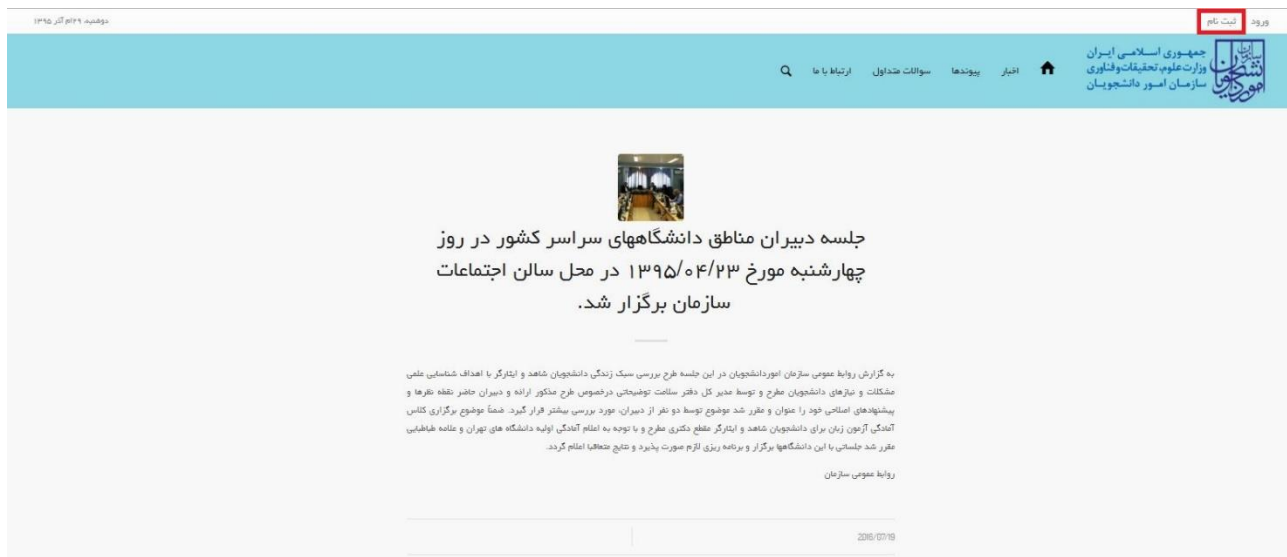


از طریق پورتال سازمان امور دانشجویان و از صفحه اصلی سایت، بر روی گزینه ثبت نام که در بالای منوی سایت قرار گرفته است،

کلیک نمایید. (تصویر ۱)




دومیند ۱۳۹۵ م

ثبت نام

خانه پیوندها سوالات متداول ارتباط با ما

جمهوری اسلامی ایران  
وزارت علوم، تحقیقات و فناوری  
سازمان امور دانشجویان



**جلسه دبیران مناطق دانشگاههای سراسر کشور در روز  
چهارشنبه مورخ ۱۳۹۵/۰۴/۲۳ در محل سالن اجتماعات  
سازمان برگزار شد.**

به گزارش روابط عمومی سازمان امور دانشجویان در این جلسه طرح بررسی سبک زندگی دانشجویان شاهد و ابتکارگر با اهداف شناسایی علل مشکلات و نیازهای دانشجویان مطرح و توسط مدیر کل دفتر سلامت توجیهاتی درخصوص طرح منکوره ارائه و مدیران حاضر نظرات و پیشنهادهای اصلاحی خود را عنوان و مقرر شد موضوع توسط دو نفر از دبیران، مورد بررسی بیشتر قرار گیرد. ضمناً موضوع برگزاری کلاس آشنایی آزمون زبان برای دانشجویان شاهد و ابتکارگر قطع دیگری مطرح و با توجه به اعلام آشنایی اولیه دانشگاه های تهران و عناده طاهایی مقرر شد جلساتی با این دانشگاهها برگزار و برنامه ریزی صورت پذیرد و نتایج نتایج اعلام گردد.

روابط عمومی سازمان

2285-07-19

#### تصویر ۱-نمایش پورتال، ثبت نام

سیستم، مرحله اول فرم ثبت نام را که شامل مشخصات درخواست کننده می باشد، به شما نمایش می دهد. در صورتی که تابعیت

شما غیر ایرانی باشد، مشخصات مربوطه برای شما نمایش داده می شود. (تصویر ۲)

ورود ثبت نام

دوره ۱۴۱۶ آذر ۱۳۹۵

جمهوری اسلامی ایران  
وزارت علوم، تحقیقات و فناوری  
سازمان امور دانشجویان

ثبت نام شخصی

مرحله 1: مشخصات درخواست کننده  
مرحله 2: بارگذاری مدارک  
مرحله 3: اطلاعات تکمیلی  
مرحله 4: مشخصات اطلاعات تکمیلی  
مرحله 5: تاییدیه پیامک و پست الکترونیک

ثبت نام

کشور نام: ایران

نام: نام خانوادگی، نام وسط، نام (انگلیسی)

نام خانوادگی (انگلیسی): نام خانوادگی را وارد نمایید...

نام وسط (انگلیسی): نام وسط (انگلیسی)

نام خانوادگی (انگلیسی): نام خانوادگی (انگلیسی) را وارد نمایید...

تاریخ تولد (میلادی): yyyymmdd

شماره موبایل: شماره موبایل

پست الکترونیک: پست الکترونیک را وارد نمایید...

کشور تبعیت: کشور تبعیت

شماره کارت خانوار/شماره گذرنامه: شماره کارت خانوار/شماره گذرنامه

بعدی

آخرین خبرها

جلسه دینار مناطق دانشگاهی سراسر کشور در روز چهارشنبه مورخ ۱۳۹۵/۰۷/۲۳ در محل سالن اجتماعات سازمان برگزار شد. 2016/07/19

۳۰ تیرماه ۱۳۹۵: مراسم جشنواره دانشجوی نمونه سال ۱۳۹۴ - 2016/07/19

وزیر علوم، تحقیقات و فناوری از حضور رفته دانشجویان بازدید کرد. 2016/07/19

© تمام حقوق محفوظ برای سازمان امور دانشجویی، وزارت علوم، تحقیقات و فناوری است.

تصویر ۲- نمایش مرحله اول فرم ثبت نام (مشخصات درخواست کننده)

فیلدهایی که در مرحله اول فرم (مشخصات درخواست کننده) برای شما نمایش داده شده است را تکمیل نمایید. اطلاعات را وارد کرده و توجه داشته باشید که موارد ستاره دار اجباری می باشند. موارد ذکر شده زیر را نیز در نظر بگیرید.

- شماره موبایل باید ۱۱ رقم بوده، عدد اول آن صفر و عدد دوم آن ۹ باشد.
- پست الکترونیک باید معتبر باشد. بعنوان نمونه [sajadian@yahoo.com](mailto:sajadian@yahoo.com)
- تاریخ تولد نباید از تاریخ فعلی بیشتر باشد.

سپس بر روی دکمه بعدی کلیک نمایید. (تصویر ۳)

ورود ثبت نام

دوفصله ۱۳۹۵ آذر ۱۳۹۵

جمهوری اسلامی ایران  
وزارت علوم، تحقیقات و فناوری  
سازمان امور دانشجویان

ثبت نام متقاضی

مرحله 1: مشخصات درخواست کننده  
مرحله 2: بارگذاری مدارک  
مرحله 3: اطلاعات تکمیلی  
مرحله 4: مشخصات اطلاعات مقطع تحصیلی  
مرحله 5: تاییدیه پیامک و پست الکترونیک

تاییدیه پیامک و پست الکترونیک

مشخصات اطلاعات مقطع تحصیلی

اطلاعات تکمیلی

بارگذاری مدارک

مشخصات درخواست کننده

نام \*  
نام وسط  
نام خانوادگی

ایران  ایران

نام \*  
نام (انگلیسی)  
نام وسط (انگلیسی)  
نام خانوادگی (انگلیسی)

نام \*  
نام (فارسی)  
نام وسط (فارسی)  
نام خانوادگی (فارسی)

شماره ملی \*  
شماره کارت خنوار شماره گذرانده \*  
کشور تبعیت \*

1997/12/03  
123456  
افغانستان  
X

تاریخ تولد (میلادی) \*

شماره پوزیتل \*  
پست الکترونیک \*

09124980130  
fsajadian@tazarv.com

بعدی

آخرین خبرها

دسته ها  
اخبار

© تمام حقوق محفوظ برای سازمان امور دانشجویان وزارت علوم، تحقیقات و فناوری است

تصویر ۳- تکمیل مرحله اول ثبت نام (مشخصات درخواست کننده) توسط متقاضی

در صورت خالی بودن فیلد های اجباری و یا نامعتبر بودن مقادیر فیلدها، با پیغامی در بالای صفحه مواجه می شوید که سیستم از ثبت درخواست شما جلوگیری می کند. (تصویر ۴)

شماره موبایل باید به صورت مددی وارد شود

ثبت نام متقاضی

مرحله 1: مشخصات درخواست کننده  
مرحله 2: بارگذاری مدارک  
مرحله 3: اطلاعات تکمیلی  
مرحله 4: مشخصات اطلاعات مقطع تحصیلی  
مرحله 5: تاییدیه پیامک و پست الکترونیک

تاییدیه پیامک و پست الکترونیک

مشخصات اطلاعات مقطع تحصیلی

اطلاعات تکمیلی

بارگذاری مدارک

مشخصات درخواست کننده

تصویر ۴- نمایش اخطار در صورت وارد نکردن فیلد های اجباری و یا نامعتبر بودن مقادیر فیلدها

اطلاعات را تصحیح و تکمیل نموده و بر روی گزینه بعدی مجددا کلیک نمایید.

سیستم، مرحله دوم فرم ثبت نام را که شامل بارگذاری مدارک مربوطه می باشد، به شما نمایش می دهد. (تصویر ۵)

ثبت نام متفاوتی



چنانچه مدارک یک صفحه ای است به صورت تصویر با فرمت jpg , jpeg , jpe , png و در صورت چند صفحه ای بودن کلیه صفحات در یک فایل به صورت pdf درج نمایید

تصویر کلیه صفحات گردنامه تصویر مدرک کارت فناوری

عکس پرسنلی

فایل خود را به این قسمت بکشید و رها کنید تا آپلود شود  
حداکثر سایز فایل: ۵ مگابایت

فایل خود را به این قسمت بکشید و رها کنید تا آپلود شود  
حداکثر سایز فایل: ۵ مگابایت

قبلی بعدی

دسته ها  
اخبار

آخرین خبرها

جلسه دهمان محقق دانشگاههای سراسر کشور در روز چهارشنبه نوبت ۱۳۹۵/۰۴/۲۳ در محل سالن اجتماعات سازمان برگزار شد. 2016/07/19

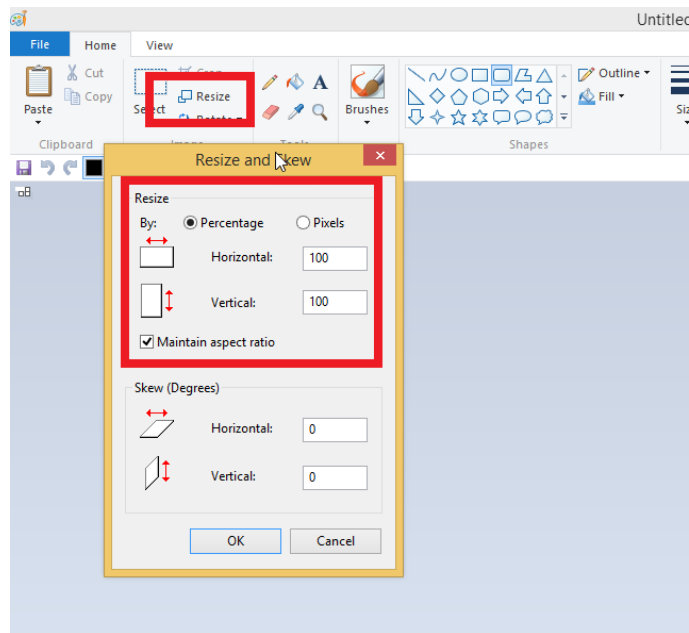
۳۰ تیرماه ۱۳۹۵ مراسم جشنواره دانشجوی نمونه سال ۱۳۹۴ - 2016/07/19

وزیر علوم، تحقیقات و فناوری از حضور رفته دانشجویان بازدید کرد. 2016/07/19

© تمام حقوق محفوظ برای سازمان امور دانشجویان وزارت علوم، تحقیقات و فناوری است

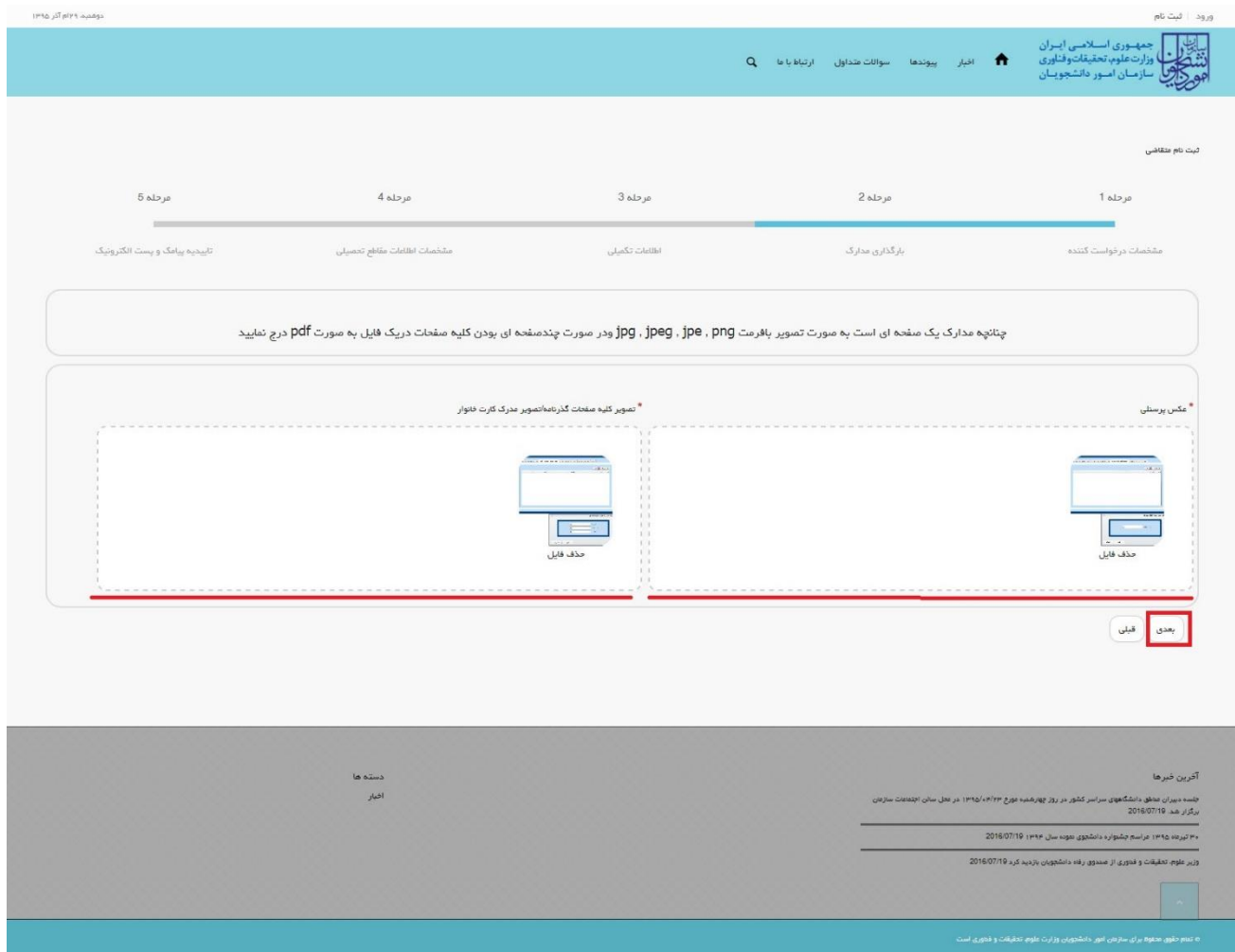
### تصویر ۵- نمایش مرحله دوم فرم ثبت نام (بارگذاری مدارک)

تصاویر خواسته شده را در فرمت و سایز درخواست شده بارگذاری نمایید. سیستم از بارگذاری فایل با حجم و فرمت غیرمجاز به ازای هر پیوست، بیش از ۵ مگابایت و فرمت هایی به غیر از PDF، jpg، PNG، jpeg و jpe جلوگیری می نماید. در صورت بارگذاری فایل با حجم و فرمت غیر مجاز پیغامی مبنی بر اینکه فایل ارسالی باید با فرمت PDF، jpg، PNG، jpeg و jpe باشد و یا پیغامی مبنی بر اینکه حجم مجاز فایل ارسالی حداکثر ۵ مگابایت می باشد به شما می دهد. برای کوچک کردن تصویر مربوطه، در نرم افزار Paint توسط گزینه Resize می توانید سایز آن را تغییر دهید. (تصویر ۶)



تصویر ۶- نحوه کوچک کردن تصویر

توجه داشته باشید که موارد ستاره دار اجباری می باشند. سپس بر روی دکمه بعدی کلیک نمایید. (تصویر ۷)



تصویر ۷- تکمیل مرحله دوم ثبت نام (بارگذاری مدارک) توسط متقاضی

در صورت خالی بودن فیلدهای اجباری و یا نامعتبر بودن مقادیر فیلدها، با پیغامی در بالای صفحه مواجه می شوید که سیستم از ثبت درخواست شما جلوگیری می کند. (تصویر ۸)



تصویر ۸- نمایش اخطار در صورت وارد نکردن فیلدهای اجباری و یا نامعتبر بودن مقادیر فیلدها

اطلاعات را تصحیح و تکمیل نموده و بر روی گزینه بعدی مجددا کلیک نمایید.

سیستم، مرحله سوم فرم ثبت نام را که شامل اطلاعات تکمیلی می باشد، به شما نمایش می دهد. (تصویر ۹)

ورود | ثبت نام

دولتداریه ۱۳۹۵

جمهوری اسلامی ایران  
وزارت علوم، تحقیقات و فناوری  
سازمان امور دانشجویان

ثبت نام متقاضی

مرحله 1: مقدمات درخواست کننده

مرحله 2: بارگذاری مدارک

مرحله 3: اطلاعات تکمیلی

مرحله 4: مشخصات اطلاعات متعلق تحصیلی

مرحله 5: نتیجه پیامک و پست الکترونیک

نام پدر \*  
نام پدر را وارد نمایید...

دین \*  
دین

جنسیت \*  
جنسیت

شغل \*  
شغل مورد انتخاب کنید...

تلفن ثابت \*  
تلفن ثابت را وارد نمایید...

آدرس پستی \*  
آدرس پستی

نشانی محل کار \*  
نشانی محل کار

نام پدر \*  
نام پدر را وارد نمایید...

تاریخ پدر \*  
تاریخ پدر را وارد نمایید...

نام مادر \*  
نام مادر را وارد نمایید...

تاریخ مادر \*  
تاریخ مادر را وارد نمایید...

وضعیت استخدام \*  
وضعیت استخدام

نوع سازمان محل کار \*  
نوع سازمان محل کار

نام سازمان محل کار \*  
نام سازمان محل کار را وارد نمایید...

وضعیت جسمانی \*  
وضعیت جسمانی

کدپستی \*  
کدپستی را وارد نمایید...

قبلی بعدی

آخرین خبرها  
جمعه دوازدهم شهریورماه ۱۳۹۵  
برگزاری شد: ۱۳۹۵/۰۷/۱۹  
۳۰ تیرماه ۱۳۹۵: مراسم جشنواره دانشجویی بنام «سازمان امور دانشجویان» در سالن اجتماعات سازمان برگزار شد.  
وزیر علوم، تحقیقات و فناوری از حضور رفته دانشجویان بازدید کرد: ۱۳۹۵/۰۷/۱۹

© تمام حقوق محفوظ برای سازمان امور دانشجویان وزارت علوم، تحقیقات و فناوری است

تصویر ۹- نمایش مرحله سوم فرم ثبت نام (اطلاعات تکمیلی)

فیلدهایی که در مرحله سوم فرم (اطلاعات تکمیلی) برای شما نمایش داده شده است را تکمیل نمایید. اطلاعات را وارد کرده و توجه داشته باشید که موارد ستاره دار اجباری می باشند. سپس بر روی دکمه بعدی کلیک نمایید. (تصویر ۱۰)

The screenshot shows the 'ثبت نام متقاضی' (Candidate Registration) form, Step 3: 'اطلاعات تکمیلی' (Additional Information). The form includes the following fields:

- نام پدر (Father's Name): [Blank]
- نام خانوادگی (Family Name): [Blank]
- تاریخ تولد (Date of Birth): [Blank]
- جنسیت (Gender): [Blank]
- شماره شناسنامه (National ID Number): 1234567895
- کد پستی (Postal Code): 22940000
- آدرس پستی (Postal Address): [Blank]
- نشانی محل کار (Work Address): [Blank]
- تصویر (Photo): [Blank]

The 'بعدی' (Next) button is highlighted with a red box.

تصویر ۱۰- تکمیل مرحله سوم ثبت نام (اطلاعات تکمیلی) توسط متقاضی

در صورت خالی بودن فیلدهای اجباری و یا نامعتبر بودن مقادیر فیلدها، با پیغامی در بالای صفحه مواجه می شوید که سیستم از ثبت درخواست شما جلوگیری می کند. (تصویر ۱۱)

The screenshot shows the 'ثبت نام متقاضی' (Candidate Registration) form, Step 3: 'اطلاعات تکمیلی' (Additional Information). A red banner at the top indicates a validation error: 'وضعیت تاهل باید وارد شود' (Marital status must be entered). The 'بعدی' (Next) button is disabled.

تصویر ۱۱- نمایش اخطار در صورت وارد نکردن فیلدهای اجباری و یا نامعتبر بودن مقادیر فیلدها

اطلاعات را تصحیح و تکمیل نموده و بر روی گزینه بعدی مجددا کلیک نمایید.

سیستم، مرحله چهارم فرم ثبت نام را که شامل مشخصات اطلاعات مقاطع تحصیلی می باشد، به شما نمایش می دهد.(تصویر ۱۲)

ورود | ثبت نام

جمهوری اسلامی ایران  
وزارت علوم، تحقیقات و فناوری  
سازمان امور دانشجویان

ثبت نام بنفاتی

مرحله 1 مشخصات درخواست کننده

مرحله 2 بارگذاری مدارک

مرحله 3 اطلاعات تکمیلی

مرحله 4 مشخصات اطلاعات مقطع تحصیلی

مرحله 5 تاییدیه پیامک و بست اکرونیگ

لطفا مقاطع تحصیلی خود را به ترتیب از آخرین مقطع گذرانده شده و یا در حال تحصیل وارد نمایید

با ناقص وارد کردن اطلاعات تحصیلی در ثبت درخواست ها با مشکل مواجه شده و ملزم به طی کردن روال ویرایش پروفایل خواهید شد

محل تحصیل \*

خارج کشور  داخل کشور

وضعیت تحصیلی \*

افزودن

قبلی بعدی

دسته ها  
اخبار

آخرین خبرها

جلسه دینار مناطق دانشگاههای براساس کشور در روز چهارشنبه مورخ ۱۳۹۵/۰۷/۲۳ در محل سالن اجتماعات سازمان برگزار شد. 2016/07/19

۳۰ تیرماه ۱۳۹۵ مراسم جشنواره دانشجویان نمونه سال ۱۳۹۴ و ۲۰۱۶/07/19

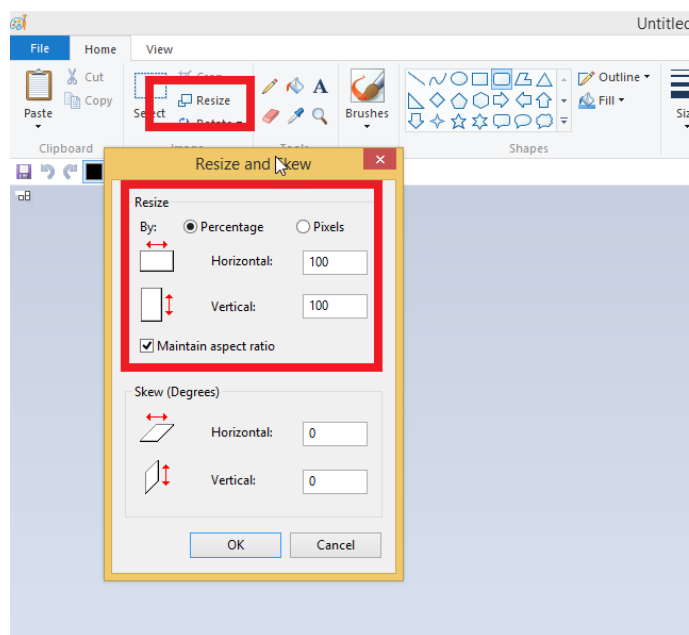
وزیر علوم، تحقیقات و فناوری از حضور رفته دانشجویان بازدید کرد. 2016/07/19

© تمام حقوق محفوظ برای سازمان امور دانشجویان وزارت علوم، تحقیقات و فناوری است

تصویر ۱۲- نمایش مرحله چهارم فرم ثبت نام (مشخصات اطلاعات مقاطع تحصیلی)

فیلد هایی که در مرحله چهارم فرم (مشخصات اطلاعات مقاطع تحصیلی) برای شما نمایش داده شده است را تکمیل نمایید. تصاویر خواسته شده را در فرمت و سایز درخواست شده بارگذاری نمایید. سیستم از بارگذاری فایل با حجم و فرمت غیرمجاز به ازای هر پیوست، بیش از ۵ مگابایت و فرمت هایی به غیر از PDF، jpg، PNG، jpeg و jpe جلوگیری می نماید. در صورت بارگذاری فایل با حجم و فرمت غیر مجاز پیغامی مبنی بر اینکه فایل ارسالی باید با فرمت PDF، jpg، PNG، jpeg و jpe باشد و یا پیغامی مبنی بر اینکه حجم مجاز فایل ارسالی حداکثر ۵ مگابایت می باشد به شما می دهد. برای کوچک کردن تصویر مربوطه، در نرم افزار Paint توسط گزینه Resize می توانید سایز آن را تغییر دهید.(تصویر ۱۳)





تصویر ۱۳- نحوه کوچک کردن تصویر

در صورتی که محل تحصیل شما، خارج از کشور باشد، فیلدهای مربوطه جهت تکمیل، برای شما نمایش داده می شود. در صورت تمایل می توانید با استفاده از گزینه اضافه، تمامی فیلد های مورد نظر را بار دیگر و با اطلاعات جدید تکمیل نمایید. اطلاعات را وارد کرده و توجه داشته باشید که موارد ستاره دار اجباری می باشند. مورد زیر را رعایت نمایید.

- تاریخ شروع به تحصیل نباید از تاریخ پایان تحصیل بزرگتر باشد.

سپس بر روی دکمه بعدی کلیک نمایید. (تصویر ۱۴)

ثبت نام متقاضی



لطفاً مقاطع تحصیلی خود را به ترتیب از آخرین مقطع گذرانده شده و یا در حال تحصیل وارد نمایید.


با ناقص وارد کردن اطلاعات تحصیلی در ثبت درخواست ها با مشکل مواجه شده و ملزم به طی کردن روال ویرایش پروفایل خواهید شد.

داخل کشور  خارج کشور

* نام دانشگاه محل تحصیل	* شهر محل تحصیل	* کشور محل تحصیل	* مقطع تحصیلی
<input type="text" value="تنت"/>	<input type="text" value="وهانسوگ"/>	<input type="text" value="آفریقای جنوبی"/>	<input type="text" value="کارشناسی"/>
* گرایش تحصیلی	* رشته تحصیلی	* سیستم آموزشی	* وضعیت تحصیلی
<input type="text" value="صنایع"/>	<input type="text" value="صنایع"/>	<input type="text" value="حرفه‌ای"/>	<input type="text" value="دانش آموخته"/>
* تاریخ پایان تحصیل		* تاریخ شروع تحصیل	
<input type="text" value="2006/12/01"/>		<input type="text" value="2002/12/04"/>	
* شماره پرونده		* کد رهگیری سامانه تک	
<input type="text" value="1234567"/>		<input type="text" value="123456"/>	
* معدل		* معدل	
<input type="text" value="20"/>		<input type="text" value="18"/>	

در صورت داشتن اشنایی در معدل معدل خود را به این شکل وارد کنید  
19.75 وارد کنید

\* تصویر مدرک تحصیلی

  
 حذف فایل

دسته ها  
اخبار

آخرین خبرها

جلسه دبیران مناطق دانشگاههای سراسر کشور در روز چهارشنبه مورخ ۱۳۹۵/۰۴/۲۳ در محل سالن اجتماعات سازمان برگزار شد. 2016/07/19

۳۰ تیرماه ۱۳۹۵: مراسم جشنواره دانشجویان نمونه سال ۱۳۹۴: 2016/07/19

وزیر علوم، تحقیقات و فناوری از حضور رفته دانشجویان بازدید کرد. 2016/07/19

### تصویر ۱۴- تکمیل مرحله چهارم ثبت نام (مشخصات اطلاعات مقاطع تحصیلی) توسط متقاضی

در صورتی که محل تحصیل شما، داخل کشور باشد، فیلدهای مربوطه جهت تکمیل، برای شما نمایش داده می شود. در صورت تمایل می توانید با استفاده از گزینه اضافه، تمامی فیلدهای مورد نظر را بار دیگر و با اطلاعات جدید تکمیل نمایید. اطلاعات را وارد کرده و توجه داشته باشید که موارد ستاره دار اجباری می باشند. سپس بر روی دکمه بعدی کلیک نمایید. (تصویر ۱۵)

ثبت نام متقاضی



لطفاً مقاطع تحصیلی خود را به ترتیب از آخرین مقطع گذرانده شده و یا در حال تحصیل وارد نمایید

با ناقص وارد کردن اطلاعات تحصیلی در ثبت درخواست ها با مشکل مواجه شده و ملزم به طی کردن روال ویرایش پروفایل خواهید شد.

مقطع تحصیلی \*

داخل کشور  / خارج کشور

مقطع تحصیلی \*

کرتشناسی  / کارشناسی

نوع دانشگاه/نوع موسسه \*

دانشگاه تربیت مدرس  / دولتی وزارت علوم

شماره دانشکده محل تحصیل \*

---

رشته تحصیلی \*

مهندسی برق  / قدرت

گرایش تحصیلی \*

گرایش تحصیلی

---

مقطع تحصیلی \*

دانش آموزانه  / سیستم آموزشی

وضعیت تحصیلی \*

دانش آموزانه  / جمهوری

---

تاریخ شروع به تحصیل \*

1385/09/02

تاریخ پایان تحصیل \*

1389/09/04

شماره پرونده

120456

---


معدل \*

18

در صورت داشتن امتحان در معدل معدل خود را به این شکل وارد کنید.  
18.75 وارد کنید.

---

تصویر مهرگ تحصیلی \*



تجدید فایل

افزافه

قبلی   بعدی

دسته ها  
اخیر

آخرین خبرها

جلسه دهمان محفل دانشگاهی براساس دستور در روز چهارشنبه مورخ ۱۳۹۵/۰۷/۲۳ در محل سالن اجتماعات سازمان برگزار شد. 2016/07/19

۳۰ تیرماه ۱۳۹۵: مراسم جشنواره دانشجویان نمونه سال ۱۳۹۴. 2016/07/19


وزیر علوم، تحقیقات و فناوری از حضور رفته دانشجویان بازدید کرد. 2016/07/19

© تمام حقوق محفوظ برای سازمان امور دانشجویان وزارت علوم، تحقیقات و فناوری است.

javascriptundefined;

## تصویر ۱۵- تکمیل مرحله چهارم ثبت نام (مشخصات اطلاعات مقطع تحصیلی) توسط متقاضی

در صورت خالی بودن فیلدهای اجباری و یا نامعتبر بودن مقادیر فیلدها، با پیغامی در بالای صفحه مواجه می شوید که سیستم از ثبت درخواست شما جلوگیری می کند. (تصویر ۱۶)



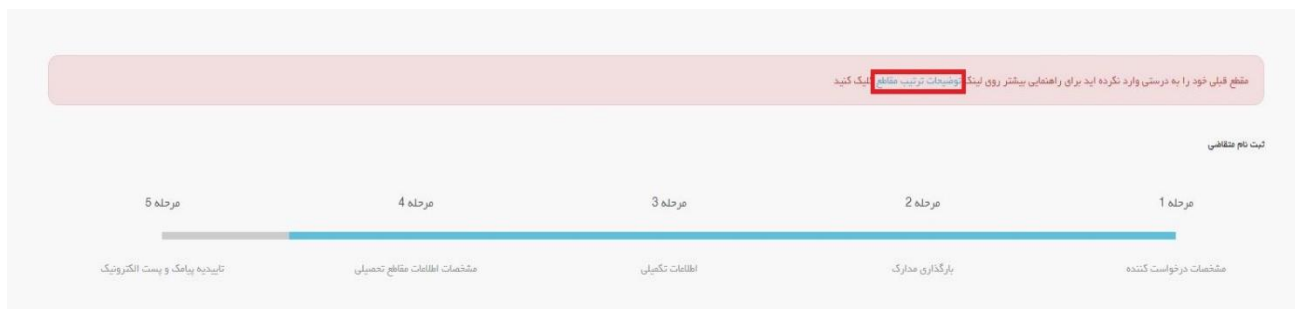
تصویر ۱۶- نمایش اخطار در صورت وارد نکردن فیلدهای اجباری و یا نامعتبر بودن مقادیر فیلدها

در صورتی که مقطع قبلی خود را به صورت صحیح وارد نکرده باشید، با پیغامی در بالای صفحه مواجه می شوید که سیستم از ثبت درخواست شما جلوگیری می کند. (تصویر ۱۷)

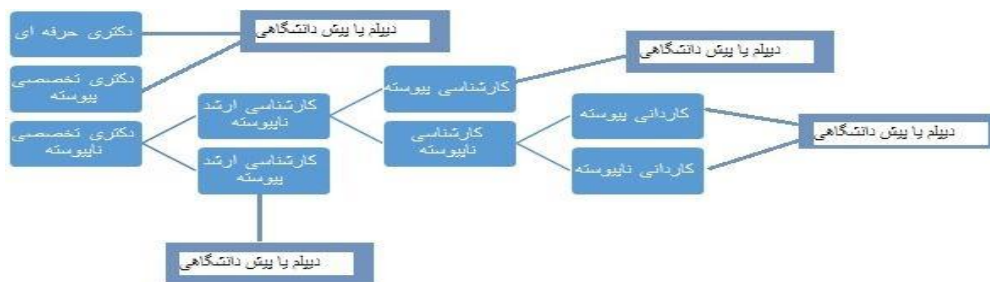


تصویر ۱۷- نمایش اخطار در صورت وارد نکردن صحیح مقطع تحصیلی

برای راهنمایی بیشتر نیز می توانید بر روی لینک توضیحات ترتیب مقاطع کلیک نمایید. (تصاویر ۱۸ و ۱۹)



تصویر ۱۸- لینک راهنمایی توضیحات ترتیب مقاطع



تصویر ۱۹- توضیحات ترتیب مقاطع

اطلاعات را تصحیح و تکمیل نموده و بر روی گزینه بعدی مجددا کلیک نمایید.

سیستم، مرحله پنجم و نهایی فرم ثبت نام را که شامل تاییدیه پیامک و پست الکترونیک می باشد، به شما نمایش می دهد.(تصویر

۲۰)

ورود / ثبت نام

دوفصله ۱۳۹۵ آذر ۱۳۹۵

ارتباط با ما | سوالات متداول | پیوندها | اخبار

جمهوری اسلامی ایران  
وزارت علوم، تحقیقات و فناوری  
سازمان امور دانشجویان

ثبت نام تکمالی

مرحله 1: مشخصات درخواست کننده

مرحله 2: بارگذاری مدارک

مرحله 3: اطلاعات تکمیلی

مرحله 4: مشخصات اطلاعات متعلقه تحصیلی

مرحله 5: تاییدیه پیامک و پست الکترونیک

\* کد فعال سازی پیامک

کد فعال سازی را وارد نمایید.

ارسال کد

برای ارسال کد فعال سازی پیامک روی دکمه ارسال کد کلیک کنید.

\* نکته: به این که اطلاعات ارسال بررسی می شود و سپس پروفرمیل شما فعال می گردد و در صورت عدم تایید اطلاعات ثبت نام شما لغو می گردد نسبت اطلاعات وارد شده اطمینان حاصل نمایید.

صحت اطلاعات وارد شده را تایید می نمایم

\* به سوال امنیتی پاسخ دهید

8 × 6 =

ارسال قبلی

آخرین خبرها

جمعه دومین محفل دانشگاهی سراسر کشور در روز چهارشنبه مورخ ۱۳۹۵/۰۴/۲۳ در محل سالن اجتماعات سازمان برگزار شد. 2016/07/19

۳۰ تیرماه ۱۳۹۵ / مراسم جشنواره دانشجوی نمونه سال ۱۳۹۵ / 2016/07/19

وزیر علوم، تحقیقات و فناوری از حضور رفته دانشجویان بازدید کرد. 2016/07/19

© تمام حقوق محفوظ برای سازمان امور دانشجویان وزارت علوم، تحقیقات و فناوری است

#### تصویر ۲۰- نمایش مرحله نهایی فرم ثبت نام (تاییدیه پیامک و پست الکترونیک)

برای تکمیل ثبت نام، با استفاده از کلیک بر روی دکمه ارسال کد، نسبت به دریافت کد فعال سازی پیامک یا پست الکترونیک و وارد نمودن آن ها در فیلدهای مربوطه خود، اقدام نمایید. در صورتیکه کدهای فعال سازی وارد شده اشتباه باشد، سیستم پیغامی مبنی بر درج کدهای صحیح به شما نمایش می دهد. لازم به ذکر است که فرصت زمانی وارد نمودن کدهای دریافتی از لحظه زدن کلید ارسال کد، ۵ دقیقه می باشد. در صورت اتمام مهلت زمان تعیین شده، مجددا بر روی دکمه ارسال کد کلیک نموده و نسبت به دریافت کد فعال سازی، اقدام نمایید همچنین جهت ثبت نهایی فرآیند، می بایست گزینه "صحت اطلاعات وارد شده را تایید می نمایم" را انتخاب نمایید.(تصویر ۲۱)

ورود ثبت نام

جمهوری اسلامی ایران  
وزارت علوم، تحقیقات و فناوری  
سازمان امور دانشجویان

ثبت نام متقاضی

مرحله 1      مرحله 2      مرحله 3      مرحله 4      مرحله 5

مشخصات درخواست کننده      بارگذاری مدارک      اطلاعات تکمیلی      مشخصات اطلاعات متقاضی      تاییدیه پیامک و پست الکترونیک

**\* کد فعال سازی پیامک**  
کد فعال سازی را وارد نمایید      ارسال کد

**\* کد فعال سازی پست الکترونیک**  
کد فعال سازی را وارد کنید      ارسال کد

برای ارسال کد فعال سازی پیامک روی دکمه ارسال کد کلیک کنید.      برای ارسال کد فعال سازی پست الکترونیک روی دکمه ارسال کد کلیک کنید.

**\* پاسخ به این که اطلاعات ارسال بررسی می شود و سپس پروفرمیل شما فعال می گردد و در صورت عدم تایید اطلاعات ثبت نام شما لغو می گردد نسبت اطلاعات وارد شده اطمینان حاصل نمایید.**  
صحت اطلاعات وارد شده را تایید می نمایم

**\* به سوال امنیتی پاسخ دهید.**  
8 x 6 =

آخرین خبرها  
جلسه دهمان منطقه دانشگاهی سراسر کشور در روز چهارشنبه مورخ ۱۳۹۵/۰۷/۲۳ در محل سالن اجتماعات سازمان برگزار شد. 2016/07/19  
۳۰ تیرماه ۱۳۹۵ / مراسم جشنواره دانشجوی نمونه سال ۱۳۹۴ - 2016/07/19  
وزیر علوم، تحقیقات و فناوری از مصور رفته دانشجویان بازدید کرد. 2016/07/19

© تمام حقوق محفوظ برای سازمان امور دانشجویان وزارت علوم، تحقیقات و فناوری است

تصویر ۲۱- تکمیل مرحله نهایی ثبت نام (تاییدیه پیامک و پست الکترونیک) توسط متقاضی

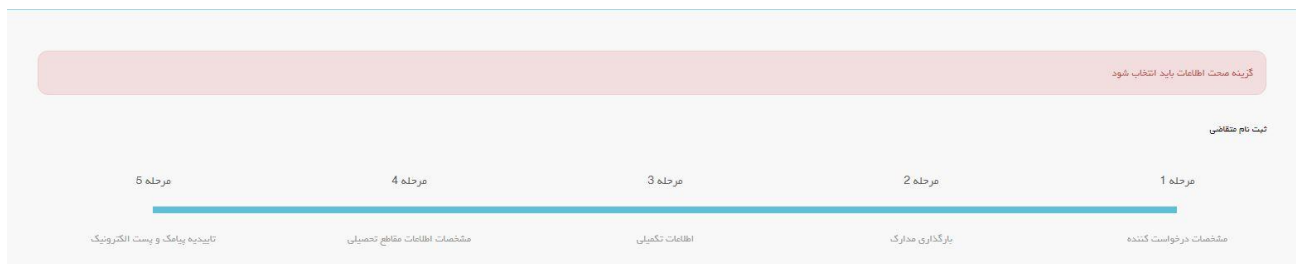
سپس به سوال امنیتی پاسخ داده و بر روی دکمه ارسال کلیک نمایید. (تصویر ۲۲)

**\* به سوال امنیتی پاسخ دهید.**

2 + 6 =

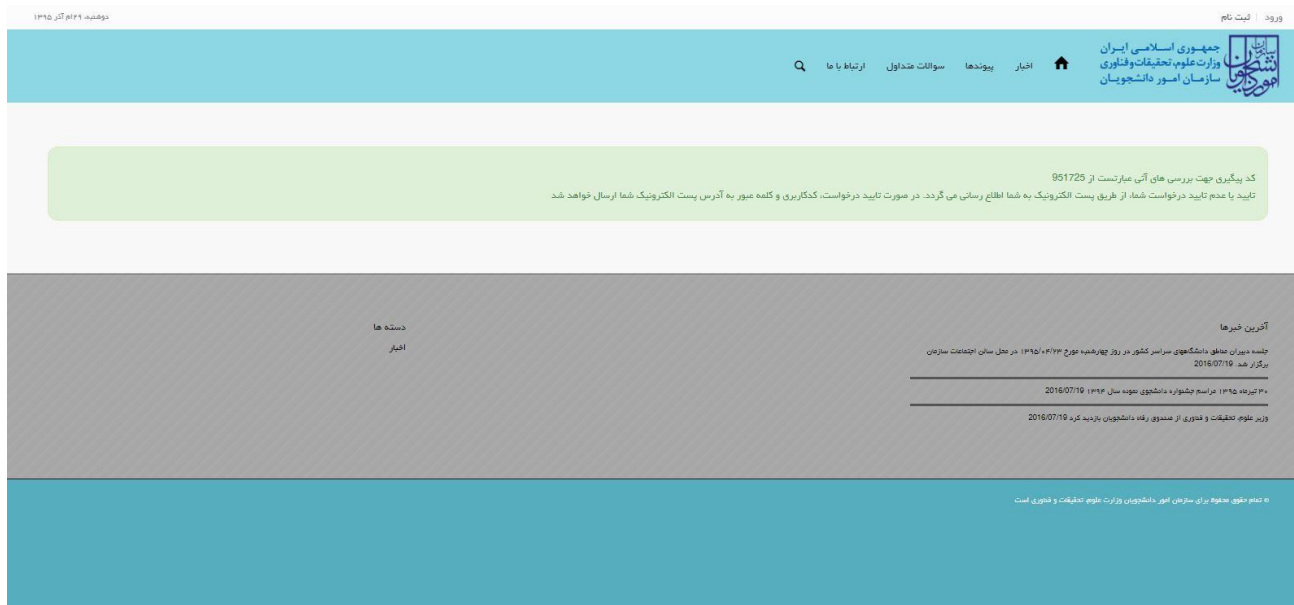
تصویر ۲۲- سوال امنیتی

در صورت خالی بودن فیلدهای اجباری و یا نامعتبر بودن مقادیر فیلدها، با پیغامی در بالای صفحه مواجه می شوید که سیستم از ثبت درخواست شما جلوگیری می کند. (تصویر ۲۳)



### تصویر ۲۳- نمایش اخطار در صورت وارد نکردن فیلد های اجباری

پس از ارسال، در صورت ثبت موفق فرآیند، متن زیر به شما نمایش داده می شود. کد پیگیری را نزد خود نگاه دارید. (تصویر ۲۴)



### تصویر ۲۴- ثبت نام موفق متقاضی در پورتال و دریافت کد پیگیری

سپس به ایمیل خود مراجعه نموده و نام کاربری و کلمه عبور ارسال شده از طرف پورتال را دریافت نمایید. (تصویر ۲۵)

باسلام  
 متقاضی گرامی  
 شما با نام کاربری: [f.sajadian@tazarv.com](mailto:f.sajadian@tazarv.com) و کلمه عبور **a8CLOU9X** در پورتال سازمان امور دانشجویان ثبت نام شدید.  
 با آرزوی توفیق  
 سازمان امور دانشجویان

### تصویر ۲۵- نام کاربری و کلمه عبور تولید و ارسال شده به آدرس ایمیل متقاضی

با دریافت نام کاربری و کلمه عبور از طریق ایمیل، به پورتال مراجعه نموده و از صفحه اصلی سایت، بر روی گزینه ورود که در بالای منوی سایت قرار گرفته است، کلیک نمایید. (تصویر ۲۶)



جلسه دبیران مناطق دانشگاههای سراسر کشور در روز  
 چهارشنبه مورخ ۱۳۹۵/۰۴/۲۳ در محل سالن اجتماعات  
 سازمان برگزار شد.

به گزارش روابط عمومی سازمان امور دانشجویان در این جلسه طرح بررسی سبک زندگی دانشجویان شاهد و ایثارگر با اهداف شناسایی علل مشکلات و نیازهای دانشجویان مطرح و توسط مدیر کل دفتر سلامت توجیهاتی درخصوص طرح مذکور ارائه و دبیران حاضر نطقه نظرها و پیشنهادهای اصلاحی خود را عنوان و مطرح شد موضوع توسط دو نفر از دبیران مورد بررسی بیشتر قرار گیرد. هم‌اکنون موضوع برگزاری کلاس آشنایی آزمون زبان برای دانشجویان شاهد و ایثارگر مطرح و بررسی شد و با توجه به اعلام آمادگی اولیه دانشگاه های تهران و علاقه طیفی مطرح شد جلساتی با این دانشگاهها برگزار و برنامه ریزی لازم صورت پذیرد و نتایج نتایج اعلام گردد.

روابط عمومی سازمان

23/04/95

تصویر ۲۶- نمایش پورتال، ورود

نام کاربری یا آدرس ایمیل خود، رمز عبور و سوال امنیتی را وارد نمایید و سپس بر روی دکمه ورود کلیک نمایید و وارد پورتال شوید. (تصویر ۲۷)

تصویر ۲۷- وارد کردن نام کاربری، رمز عبور و سوال امنیتی جهت ورود به پورتال